



ФЕДЕРАЛЬНАЯ СЛУЖБА  
ГОСУДАРСТВЕННОЙ СТАТИСТИКИ

# Производство продукции животноводства в Брянской области



в 2021 году



ФЕДЕРАЛЬНАЯ СЛУЖБА  
ГОСУДАРСТВЕННОЙ СТАТИСТИКИ

# Производство продукции животноводства

Брянская область  
2021 год

01

ПРОИЗВОДСТВО СКОТА И ПТИЦЫ НА УБОЙ (В ЖИВОМ ВЕСЕ) В ХОЗЯЙСТВАХ ВСЕХ КАТЕГОРИЙ В 2021 ГОДУ  
ВСЕГО СКОТА И ПТИЦЫ

02

ПРОИЗВОДСТВО СКОТА И ПТИЦЫ НА УБОЙ (В ЖИВОМ ВЕСЕ) В ХОЗЯЙСТВАХ ВСЕХ КАТЕГОРИЙ В 2021 ГОДУ  
КРС

03

ПРОИЗВОДСТВО СКОТА И ПТИЦЫ НА УБОЙ (В ЖИВОМ ВЕСЕ) В ХОЗЯЙСТВАХ ВСЕХ КАТЕГОРИЙ В 2021 ГОДУ  
СВИНЬИ

04

ПРОИЗВОДСТВО СКОТА И ПТИЦЫ НА УБОЙ (В ЖИВОМ ВЕСЕ) В ХОЗЯЙСТВАХ ВСЕХ КАТЕГОРИЙ В 2021 ГОДУ  
ОВЦЫ И КОЗЫ

05

ПРОИЗВОДСТВО СКОТА И ПТИЦЫ НА УБОЙ (В ЖИВОМ ВЕСЕ) В ХОЗЯЙСТВАХ ВСЕХ КАТЕГОРИЙ В 2021 ГОДУ  
ПТИЦА

06

ПРОИЗВОДСТВО МОЛОКА В ХОЗЯЙСТВАХ ВСЕХ  
КАТЕГОРИЙ В 2021 ГОДУ

07

ПРОИЗВОДСТВО ЯИЦ В ХОЗЯЙСТВАХ ВСЕХ  
КАТЕГОРИЙ В 2021 ГОДУ


08

СТРУКТУРА ПРОИЗВОДСТВА ОСНОВНЫХ ПРОДУКТОВ  
ЖИВОТНОВОДСТВА ПО КАТЕГОРИЯМ ХОЗЯЙСТВ  
В 2021 ГОДУ



01

# ПРОИЗВОДСТВО СКОТА И ПТИЦЫ НА УБОЙ (В ЖИВОМ ВЕСЕ) В ХОЗЯЙСТВАХ ВСЕХ КАТЕГОРИЙ В 2021 ГОДУ



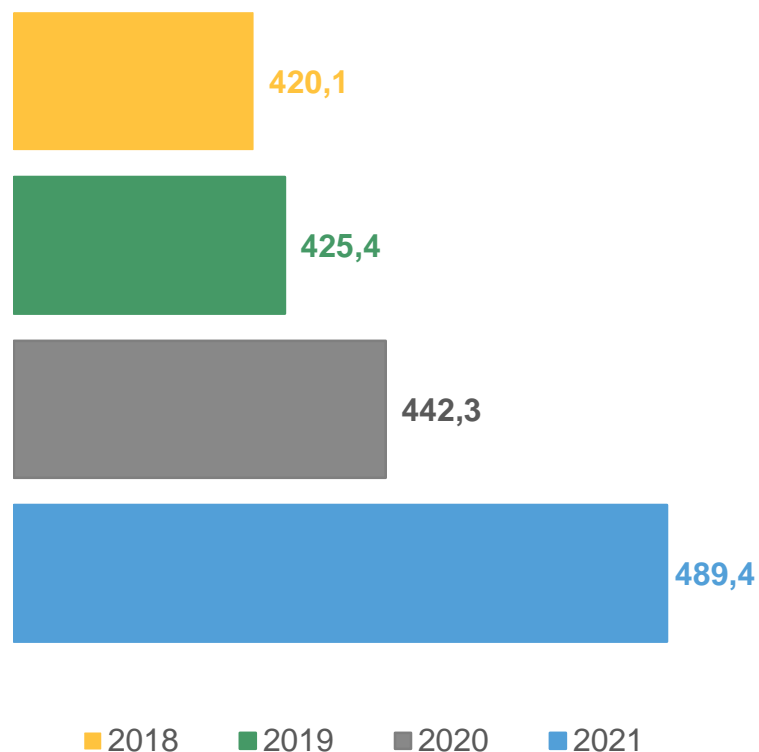
Всего  
скота и птицы

ТЫС. ТОНН

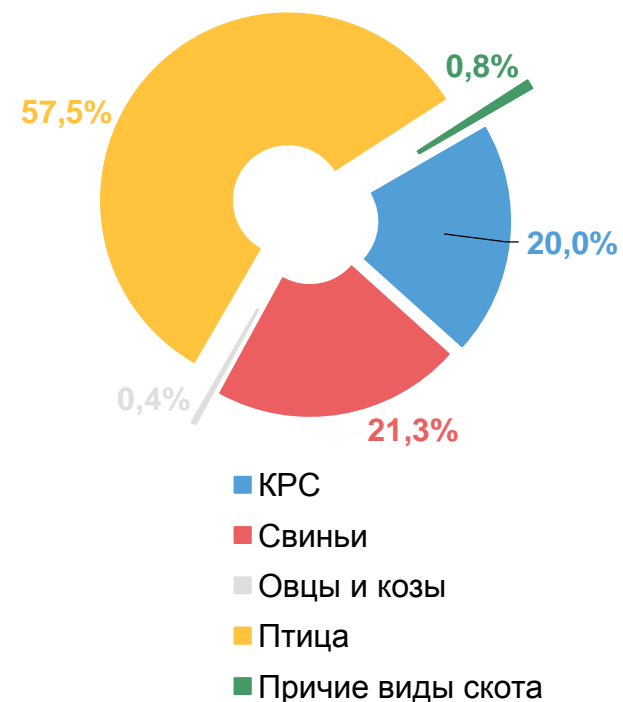
489,4

ИЗМЕНЕНИЕ К 2020 ГОДУ

↑ 110,6%




Структура производства скота и птицы на убой (в живом весе) по отдельным видам в хозяйствах всех категорий (в процентах от общего производства)



02

## ПРОИЗВОДСТВО СКОТА И ПТИЦЫ НА УБОЙ (В ЖИВОМ ВЕСЕ) В ХОЗЯЙСТВАХ ВСЕХ КАТЕГОРИЙ В 2021 ГОДУ



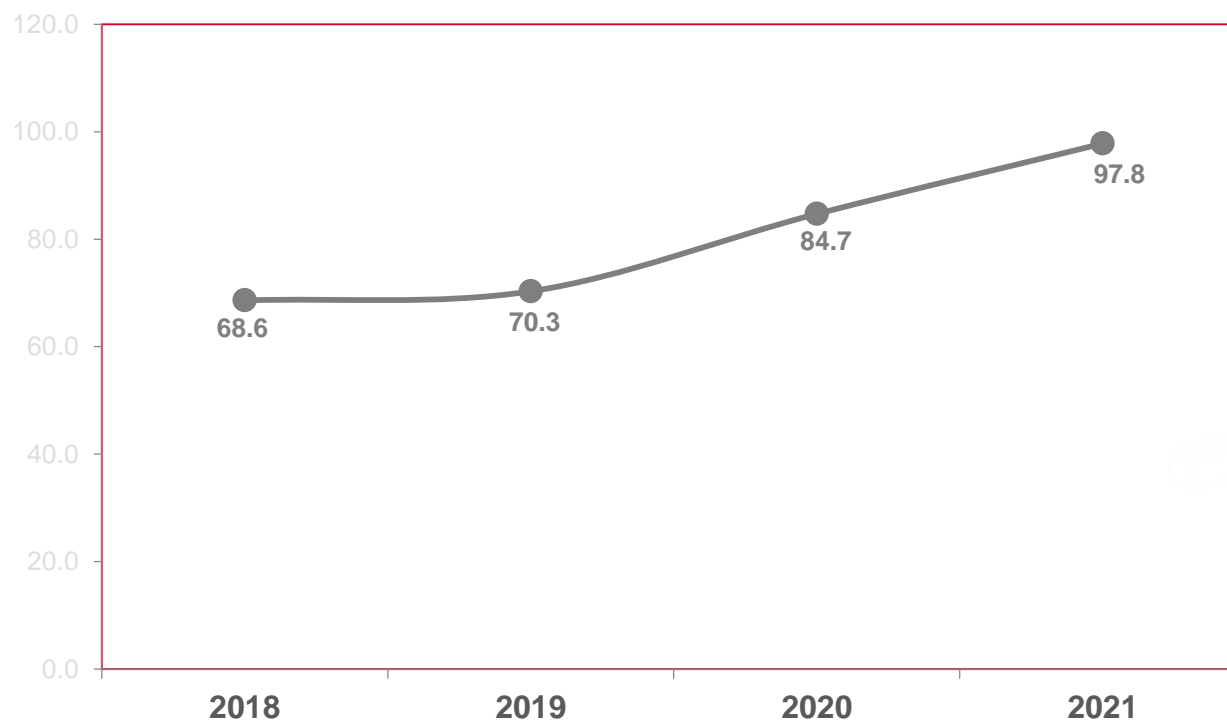
Крупный  
рогатый скот

ТЫС.ТОНН

97,8


ИЗМЕНЕНИЕ К 2020 ГОДУ

↑ 115,5%



03

## ПРОИЗВОДСТВО СКОТА И ПТИЦЫ НА УБОЙ (В ЖИВОМ ВЕСЕ) В ХОЗЯЙСТВАХ ВСЕХ КАТЕГОРИЙ В 2021 ГОДУ

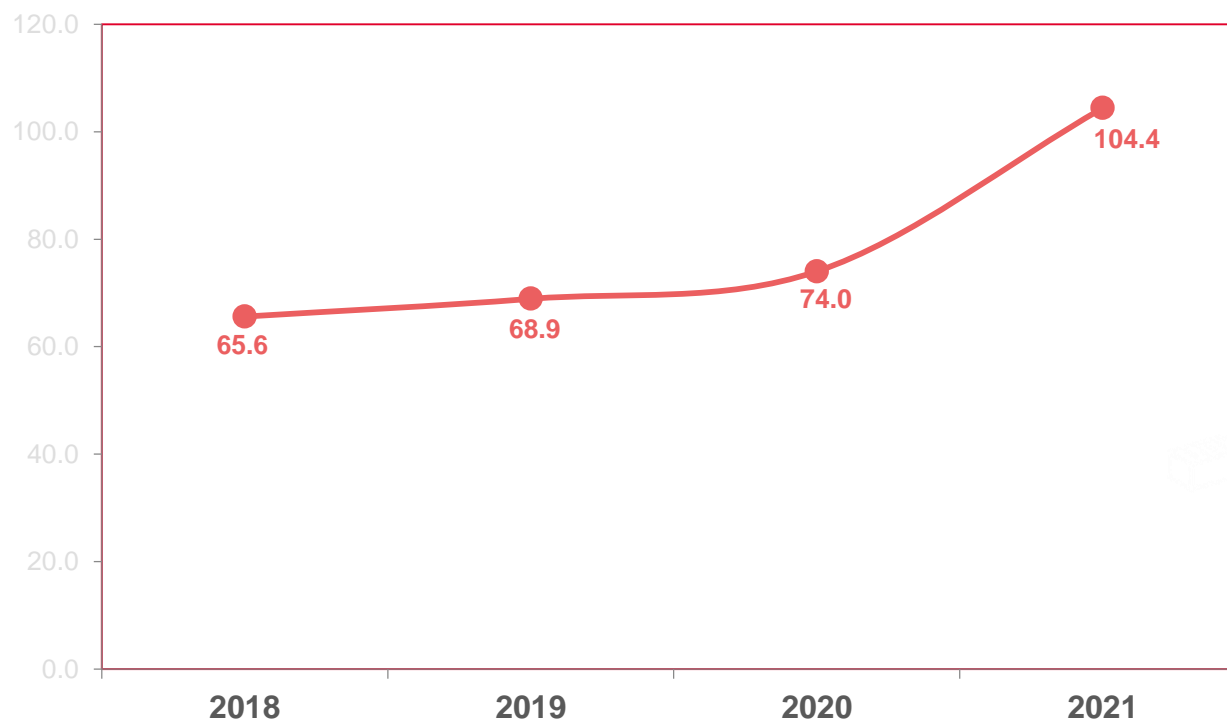


### СВИНЬИ

ТЫС. ТОНН


**104,4**

ИЗМЕНЕНИЕ К 2020 ГОДУ

**↑ 141,0%**

04

## ПРОИЗВОДСТВО СКОТА И ПТИЦЫ НА УБОЙ (В ЖИВОМ ВЕСЕ) В ХОЗЯЙСТВАХ ВСЕХ КАТЕГОРИЙ В 2021 ГОДУ

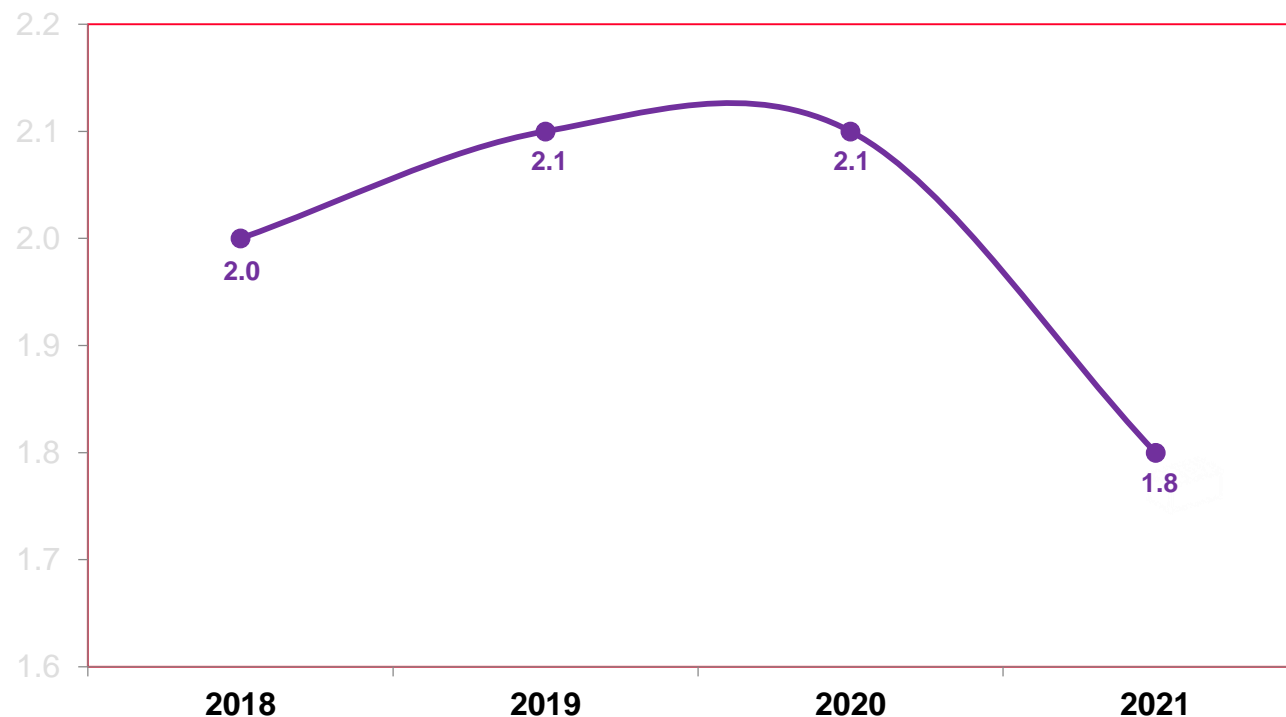


### Овцы и козы

ТЫС. ТОНН


**1,8**

ИЗМЕНЕНИЕ К 2020 ГОДУ

**↓ 90,3%**

05

## ПРОИЗВОДСТВО СКОТА И ПТИЦЫ НА УБОЙ (В ЖИВОМ ВЕСЕ) В ХОЗЯЙСТВАХ ВСЕХ КАТЕГОРИЙ В 2021 ГОДУ



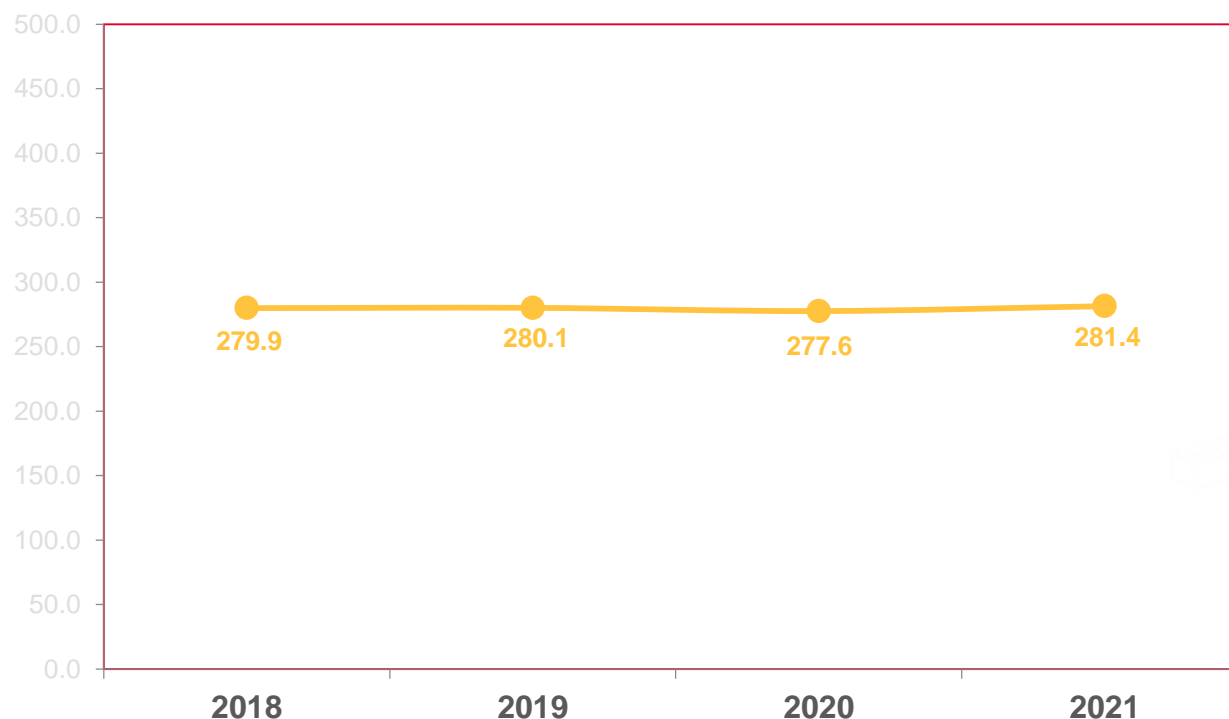
### Птица

ТЫС.ТОНН

# 281,4


ИЗМЕНЕНИЕ К 2020 ГОДУ

# ↑ 101,4%



06

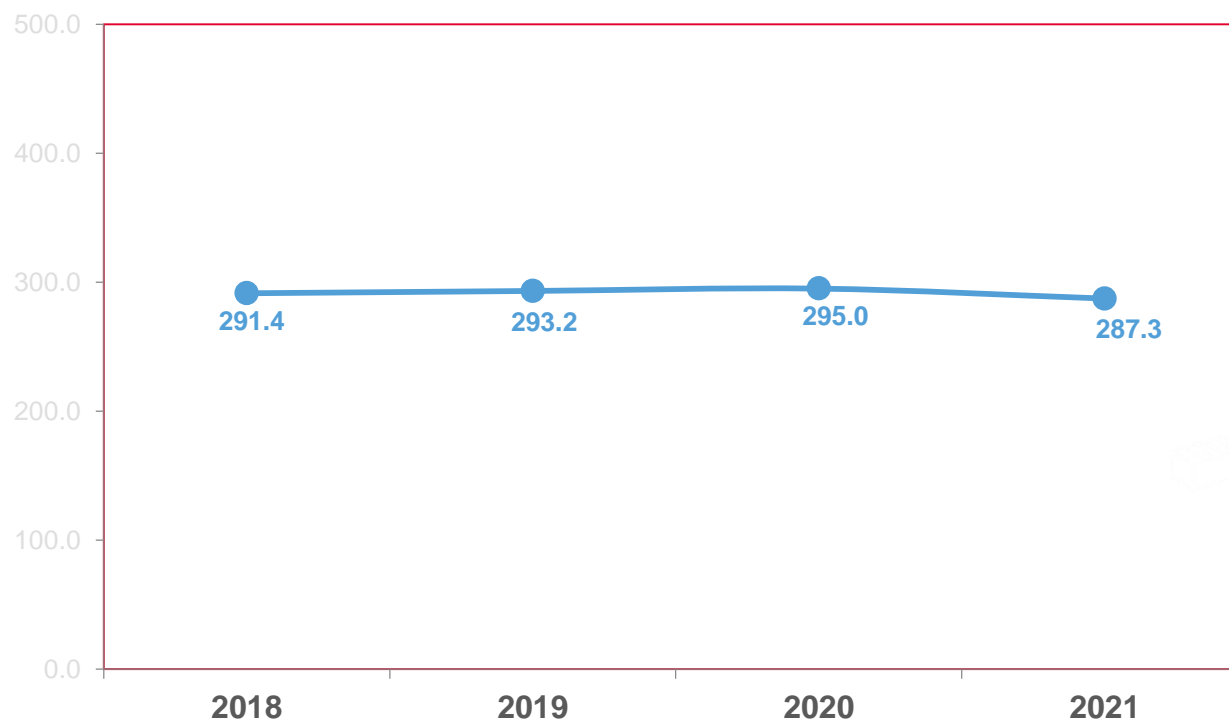
# ПРОИЗВОДСТВО МОЛОКА В ХОЗЯЙСТВАХ ВСЕХ КАТЕГОРИЙ В 2021 ГОДУ



ТЫС. ТОНН

**287,3**


ИЗМЕНЕНИЕ К 2020 ГОДУ

**↓ 97,4%**



07

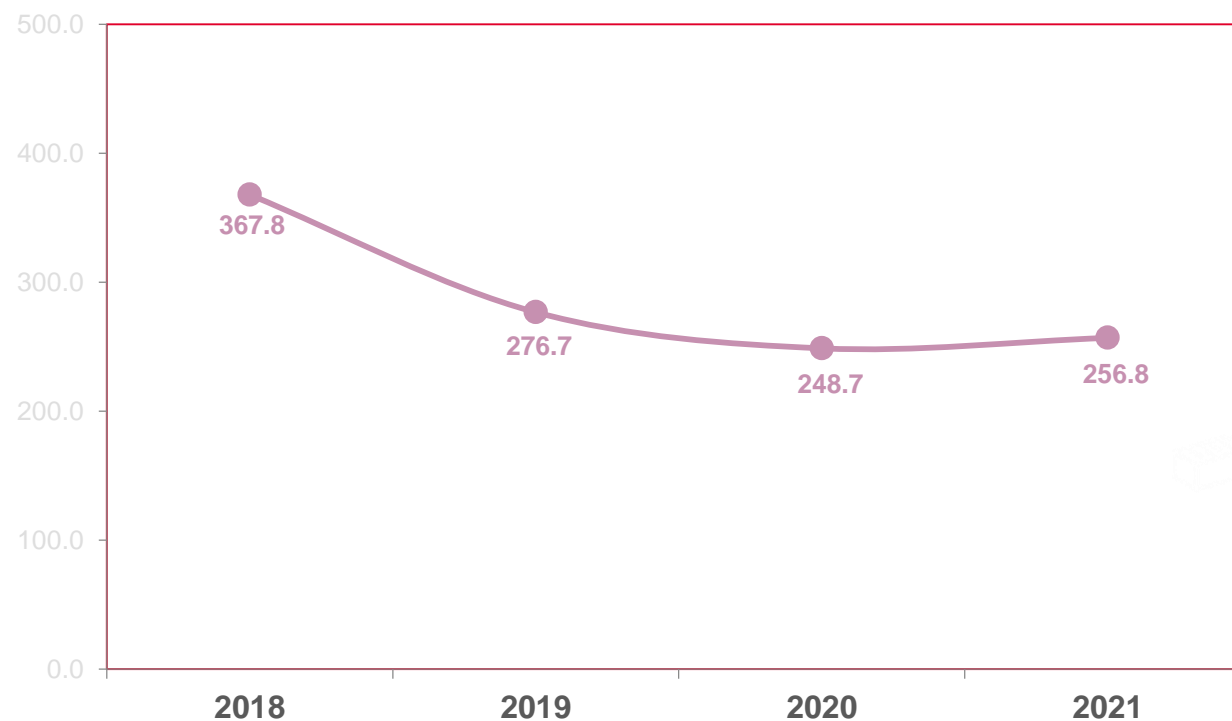
## ПРОИЗВОДСТВО ЯИЦ В ХОЗЯЙСТВАХ ВСЕХ КАТЕГОРИЙ В 2021 ГОДУ



МЛН.ШТ.

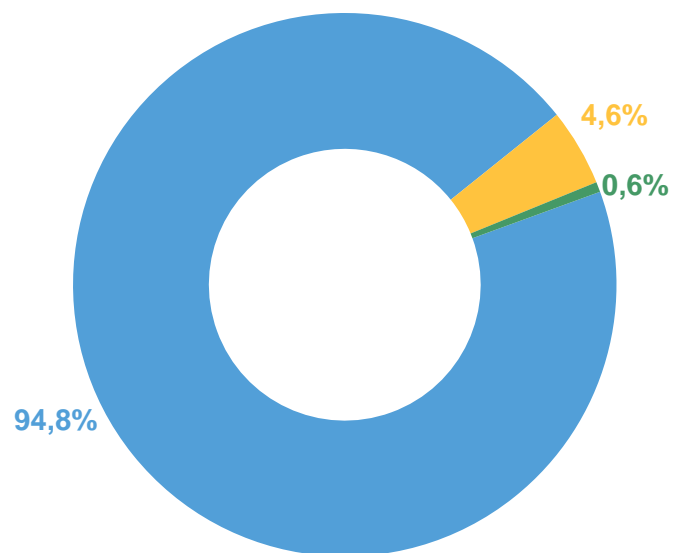
**256,8**

ИЗМЕНЕНИЕ К 2020 ГОДУ

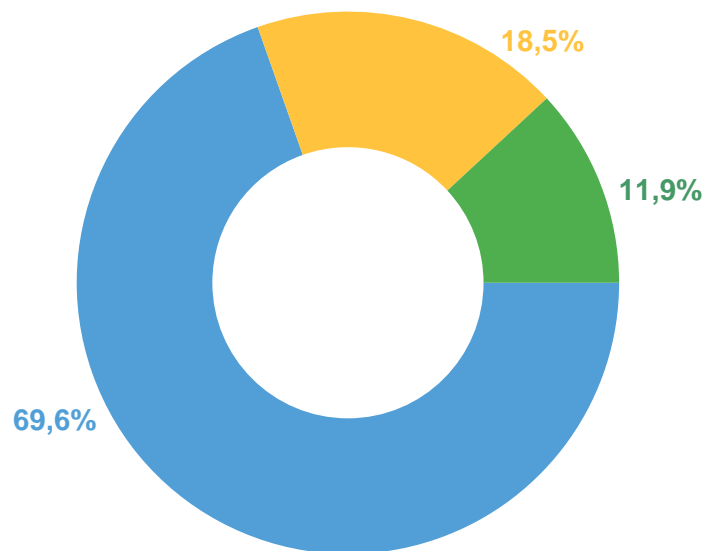
**↑ 103,3%**

# СТРУКТУРА ПРОИЗВОДСТВА ОСНОВНЫХ ПРОДУКТОВ ЖИВОТНОВОДСТВА ПО КАТЕГОРИЯМ ХОЗЯЙСТВ В 2021 ГОДУ

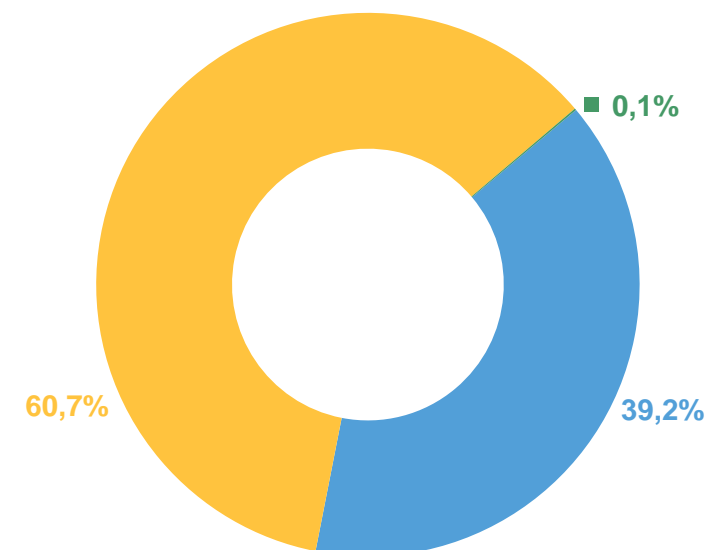
## СКОТ И ПТИЦА НА УБОЙ (В ЖИВОМ ВЕСЕ)



## МОЛОКО



## ЯЙЦА



- Сельскохозяйственные организации
- Хозяйства населения
- Крестьянские (фермерские) хозяйства и индивидуальные предприниматели